

Oprawa zwieszakowa/oprawa zasilająca pasmo świetlne - Dyfuzor mikropryzmatyczny - bezpośrednio/pośrednie

Płaski korpus oprawy, aluminiowy profil tłoczony lakierowany, widoczna wysokość montażowa 10/24mm; Kolor korpusu czarny RAL 9005; Rozsył światła bezpośrednio/pośrednie poprzez Dyfuzor mikropryzmatyczny z PMMA, Odporną długotrwałe na UV, jednorodne prześwitywanie poprzez boczne wloty światła LED w wysoce skutecznej szybcie Light Guide i częściowo rozpraszające białe powłoki odbłaskowe, ze specjalną techniką precyzyjną do określonego rozjaśnienia sufitu. Przeznaczone do oświetlenia stanowisk pracy z monitorem ekranowym, $65^\circ < 3000 \text{ cd/m}^2$ z dookólną osłoną przeciwolśnieniową zgodną z obowiązującą normą DIN-EN 12464-1, UGR (4H/8H) 16.8. Wbudowany sterownik LED. Przyłącze elektryczne poprzez wbudowany przezroczysty przewód przyłączeniowy $3 \times 0,75 \text{ mm}^2$, długość 1900 mm, z końców przewodu ściągnięta izolacja. W zakresie dostawy komplet do montażu zwieszakowego z regulacją wysokości.

CHARAKTERYSTYKA

| | |
|---|--|
| Numer katalogowy | 46205024174 |
| Numer EAN | 4020863380718 |
| Numer taryfy celnej | 94051190 |
| Znak jakości | IP 20, Klasa ochronności I, y $65^\circ < 3000 \text{ cd/m}^2$ F, Indoor, CE |
| Klasa odporności IK | IK02 |
| Temperatura otoczenia | ta 25°C |
| Okres gwarancji | 5 lata |
| Możliwość dofinansowania ze środków państwowych | BEG – dofinansowanie do domów energooszczędnych (ważne tylko dla Niemiec) |

ELEKTROTECHNIKA

| | |
|---|---|
| Zasilacz | Elektroniczny sterownik (1 szt.) |
| Moc systemowa | 48W |
| Napięcie sieciowe | 230V/50Hz |
| Automat z bezpiecznikami (prąd rozruchowy) | 8 szt./B10, 13 szt./B16, 13 szt./C10, 21 szt./C16 |
| Klasa efektywności energetycznej/Źródło światła | D |

TECHNIKA ŚWIETLNA

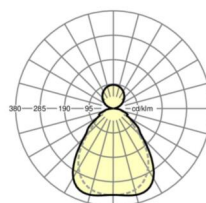
| | |
|-----------------------------|--|
| Wyposażenie | LED, współczynnik oddawania barw/kolor światła CRI ≥ 80 / 3000K |
| Tolerancja koloru (MacAdam) | 3SDCM |
| Nominalny strumień świetlny | 5932lm |
| Trwałość LED | 50000h L90/B10 (Tq 25°C) |
| Wydajność oprawy | 125lm/W |
| UGR pop./pod. | 16.8 / 16.1 |

MECHANIKA

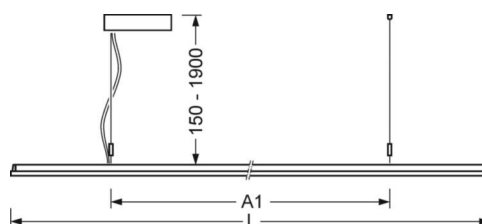
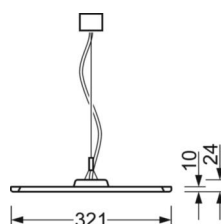
| | |
|-----------------------|---|
| Kolor obudowy | czarny RAL 9005 |
| Wymiary (DxSzxW/ŚrxW) | 1558mm x 321mm x 24mm |
| Masa (netto) | 6kg |
| Rodzaj montażu | Montaż pojedynczy zwieszakowy, Montaż pasm świetlnych zwieszakowych |

DEEP-LINK

<https://www.regiolum.de/pl/article/46205024174>



| | |
|------------------------------|----------------------------------|
| Odnosnik | LED 5900lm 830 |
| η_{LB} | 100 % |
| $\Phi_{\downarrow/\uparrow}$ | 74 % / 26 % |
| UGR pop./pod. | 16.8 / 16.1 |
| BAP | $65^\circ < 3000 \text{ cd/m}^2$ |



Wymiary

| | | |
|--------------|---------|---|
| L | 1558 mm | Długość |
| B | 321 mm | Szerokość |
| H | 24 mm | Wysokość |
| A1 | 900 mm | Odstęp mocowań przy montażu pojedynczym |
| P min | 150 mm | Minimalna długość wieszaka |
| P max | 1900 mm | Maksymalna długość wieszaka |